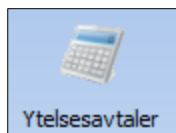


# Administrasjon av avtaler

[Oppdatert 21.01.2011]



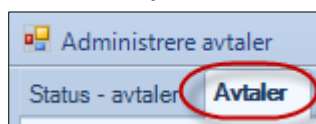
Fra versjon 1.14. fins egen modul for å administrere avtaler, herunder ytelsesavtaler. Modulen er tilgjengelig for administratorer som har Rehabiliteringsmodulen.

Ytelsesavtaler har egen knapp under Systemadm.

Formålet med modulen er å gi et bilde på hvordan institusjonen ligger an i forhold til ytelsesavtalene med helseforetak og andre oppdragsgivere. Det er mulig å legge inn avtaler knyttet til ytelse, men også egendefinerte avtalekoder til for eksempel forsikringsselskap og kommuner.

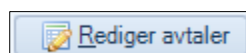
Modulen har to deler. Én der man administrerer avtalene, og én der man får fram status.

Administrasjon av avtalene gjøres i fanemarket "Avtaler":



Her skriver man inn antall overnatningsdøgn pr. delytelse i henhold til avtalen med den aktuelle helseregionen. Det er skille mellom døgn og dagpasienter, samt mellom individuelle, grupper, polikliniske og ambulante pasienter. Lengst til høyre summeres avtalene i et eget felt.

Ytelse	Avtale	Døgn		Dag		Poliklinisk	Ambulant	Sum
		Individuell	Gruppe	Individuell	Gruppe			
	Selvbetale...	0	0	0	0	0	0	0
A	A1a	100	0	0	0	0	0	100
E	E1a	50	0	0	0	0	0	50
E	E1b	100	0	0	0	0	0	100
O	O1a	200	0	0	0	0	0	200



Knappen "Rediger avtaler" åpner vinduet for å legge inn nye avtaler, eller redigere eksisterende.

Avtaler

**Avtaler:**

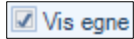
A [A] A1a

Døgnpris: 1 500,00

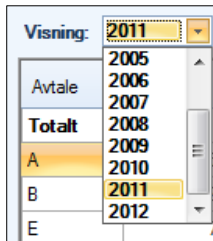
Døgnpris helg: 1 500,00

OK Avbryt

Dette er det samme avtalevindu som vi kjenner igjen fra "Serier" i "Personalia", og man kan også her opprette og redigere avtaler om man føler det er mer naturlig.



Avtaler som ikke er knyttet mot noen ytelsesgruppe (bokstavkodene A-Q), får man fram ved å hake av "Vis egne":



Man kan også velge avtaler for det enkelte år

I statusvinduet får man oversikt over hvor mange overnattingsdøgn fra hver ytelse som har blitt registrert hver måned. Informasjonen om lengden på et opphold hentes fra skillearket "Rom" i "Personalia", mens informasjon om hvilken ytelse som gjelder hentes fra "Serier".

Avtale	Sum døgn	Jan	Feb	Mar	Apr	Mai	Jun	Jul	Aug	Sep	Okt	Nov	Des	Status 31.12.2011
<b>Totalt</b>	<b>110 / 450</b>	<b>0</b>	<b>0</b>	<b>0</b>	<b>0</b>	<b>0</b>	<b>0</b>	<b>0</b>	<b>0</b>	<b>26 (69,3%)</b>	<b>84 (224,0%)</b>	<b>0</b>	<b>0</b>	<b>-339 (24,5%)</b>
	19											19		+19
A	35 / 100								0	21 (252,0%)	14 (168,0%)			-65 (35,0%)
E	42 / 150									5 (40,0%)	37 (296,0%)			-108 (28,0%)
O	14 / 200										14 (84,0%)			-185 (7,0%)

Krysser man av for å "Vise undergrupper", vises ikke lenger hovedytelsen (A,E,O osv.), men derimot delytelsen som er definert spesifikt per ytelse.

Avtale	Sum døgn	Jan	Feb	Mar	Apr	Mai	Jun	Jul	Aug	Sep	Okt	Nov	Des	Status 31.12.2011
<b>Totalt</b>	<b>110 / 450</b>	<b>0</b>	<b>0</b>	<b>0</b>	<b>0</b>	<b>0</b>	<b>0</b>	<b>0</b>	<b>0</b>	<b>26 (69,3%)</b>	<b>84 (224,0%)</b>	<b>0</b>	<b>0</b>	<b>-339 (24,5%)</b>
A1a	35 / 100								0	21 (252,0%)	14 (168,0%)			-65 (35,0%)
E1a	21 / 50										21 (504,0%)			-29 (42,0%)
E1b	21 / 100									5 (60,0%)	16 (192,0%)			-79 (21,0%)
O1a	14 / 200										14 (84,0%)			-185 (7,0%)
Selvbet...	19											19		+19

Legg merke til at i det første vinduet står det 42/150 på ytelsen "E".

Når man krysser av for "Vis undergrupper" kan vi se at dette i realiteten fordeler seg på 2 delytelser "E1a" som har 21/50 døgn, og "E1b" som har 21/100 døgn.

På denne måten kan man både se hvordan man ligger an i forhold til hovedytelsen "E", men også spesifikt for hver delytelse.

I høyre bildekant av vinduet, kan man se en prosentutregning av hvordan man ligger an i forhold til avtalen på en gitt dato i året.

Det er viktig å være klar over at om man skal se hvordan man vil ligge an mot årsslutt, må man sette 31.12.2011 i dato feltet. Først da vil prosentutregningen med rød skrift til høyre i bildet under bli korrekt.

Avtale	Sum døgn	Sep	Okt	Nov	Des	Status 31.12.2011
<b>Totalt</b>	<b>110 / 450</b>	<b>26 (69,3%)</b>	<b>84 (224,0%)</b>	<b>0</b>	<b>0</b>	<b>-339 (24,5%)</b>
	19		19			+19
A	35 / 100	21 (252,0%)	14 (168,0%)			-65 (35,0%)
E	42 / 150	5 (40,0%)	37 (296,0%)			-108 (28,0%)
O	14 / 200		14 (84,0%)			-185 (7,0%)

I vårt eksempel kan man se at for ytelse "E" har man hittil i inneværende år benyttet 42 av 150 overnattinger. Dette tilsvarer 28 %, noe vi kan se helt til høyre i den grønne markeringen over. Det vises også at man kan booke ytterligere 108 oppholdsdøgn for denne ytelsen i inneværende år.

Man kan se at for delytelsen "Selvbetalende" (vises her som "blank" under "Avtale") vises det kun +19, da det ikke er lagt inn noen avtale døgn i "Avtale" fanen.

Vis mnd-% Hvis man krysser av for alternativet "Vis mnd-%", vil man kunne se hvor mange prosent av ytelsesavtalene man oppfyller for de respektive månedene.

I vår eksempel på bildet over, kan vi se det kun er 5 oppholdsdøgn på ytelse "E" i september. Totalt skal det være 150 døgn i det inneværende året. 150 døgn delt på 12 måneder = 12,5 døgn per måned. 5 av 12,5 døgn er 40 %, noe som er angitt i parenteser i den aktuelle måneden.

Venteliste  Behandling  Ferdig Av andre innstillinger, finnes det en mulighet for å filtrere på seriens status.

Avtale	Sum døgn
<b>Totalt</b>	<b>110</b>

Man velger å vise oversikten for en av pasientgruppene.

Oversikten kan også skrives ut:

