

EXTENSOR BACKUP

HURTIG-GUIDE TIL SIKKERHETSKOPIERING I ENBRUKERMILJØ

Extensor AS, 30.06.2011

INNLEDNING

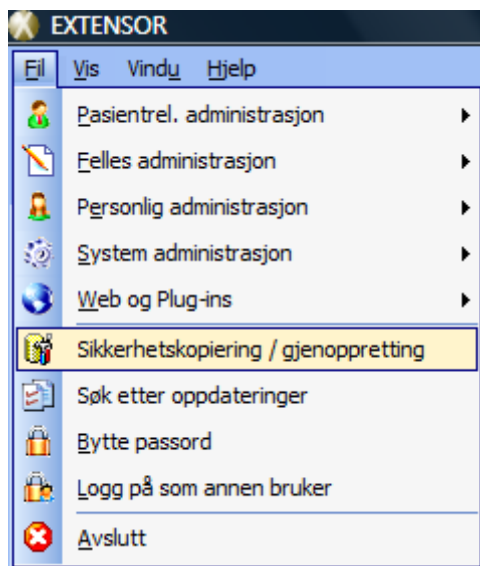
Denne oppskriften er laget for enbrukermiljø.

Extensor 05 lagrer sine data i en Microsoft SQL Server-database på din PC. Hvis noe skulle skje med PC-en, er det viktig at du har en kopi av denne databasen utenfor PC-en. Dette kan man ordne ved hjelp av Extensor Backup.

EXTENSOR BACKUP

Extensor backup følger som standard med Extensor 05. Det kan startes opp på følgende måte:

I Extensor 05, gå på Fil-menyen og velg "Sikkerhetskopiering / gjenoppretting".

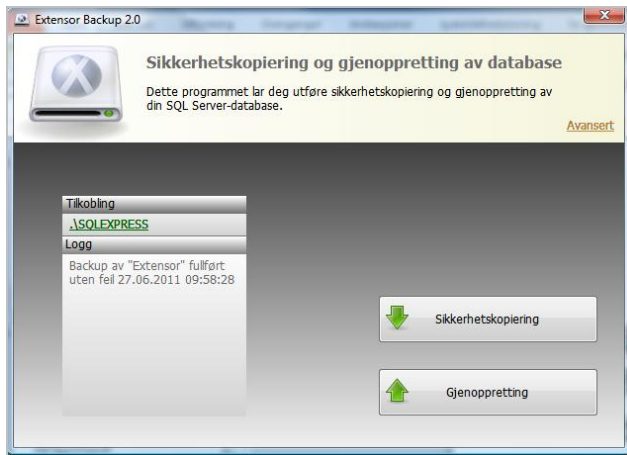


Hvis du ikke har dette valget, kan programmet lastes ned fra denne linken:

<http://www.extensor.no/download/SetupExtensorBackup.exe> (1,3 MB)

SIKKERHETSKOPIERING

Start opp Extensor Backup som beskrevet over. Du får nå opp dette vinduet:



Hvis du får feilmeldinger her, se **Appendiks A** for tips rundt dette.

Hvis du ikke får feilmeldinger, er det bare å trykke på knappen **Sikkerhetskopiering**. Du kommer da inn i dette bildet:



I det øverste feltet angir du navnet du ønsker å gi backup-fila.

I feltet under angir du hvor du ønsker å legge den. Skriv inn eller trykk på knappen med tre punktum og bla deg fram til mappa du ønsker å legge backupen. Dette kan også være på en minnepinne e.l.

Type backup: Her bør man som regel velge **Full backup – erstatter fil**.

Så er det bare å trykke "Kjør backup".

KONTROLL AV BACKUP

Kontroller i mappen du valgte at det finnes en fil med det navnet du angav og at denne fila ikke er tom. Backup-fila pleier å ha en størrelse på 5 MB eller mer.

OPPBEVARING AV BACKUP

Backupen bør oppbevares et annet fysisk sted enn PC-en (i tilfelle brann, innbrudd etc.).

Husk at backupen inneholder sensitive pasientopplysninger. Den må derfor ikke komme på avveie.

GJENOPPRETTING

Gjøres også ved hjelp av Extensor backup. I såfall må programmet startes fra Start-menyen:

Start -> Alle programmer -> Extensor 05 -> Verktøy -> Extensor backup

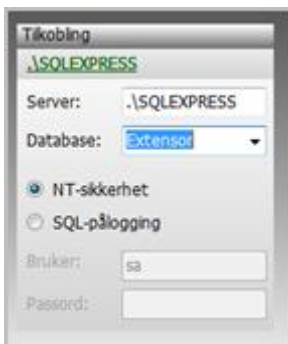
For nærmere opplysninger, se egen guide på Extensors brukerforum.

APPENDIKS A - MER OM PÅLOGGING

Hvis Extensor Backup ikke klarer å koble seg til databasen, trykk på teksten som er innringet:



Du kan nå angi påloggingsinformasjon til databasen. Standard-verdiene er:



Hvis dette ikke virker, prøv å endre til SQL-pålogging. For brukernavn og passord, ta kontakt med it-ansvarlig eller Extensor på support@extensor.no